

COMMENT ACHETER DES BB\$ pour participer aux tournois Payants

Remarque :

2 façons d'acheter vos BB\$

> soit par la version PC : <https://www.bridgebase.com/>

> Soit par l'appli android ou ios (smartphones / tablettes)

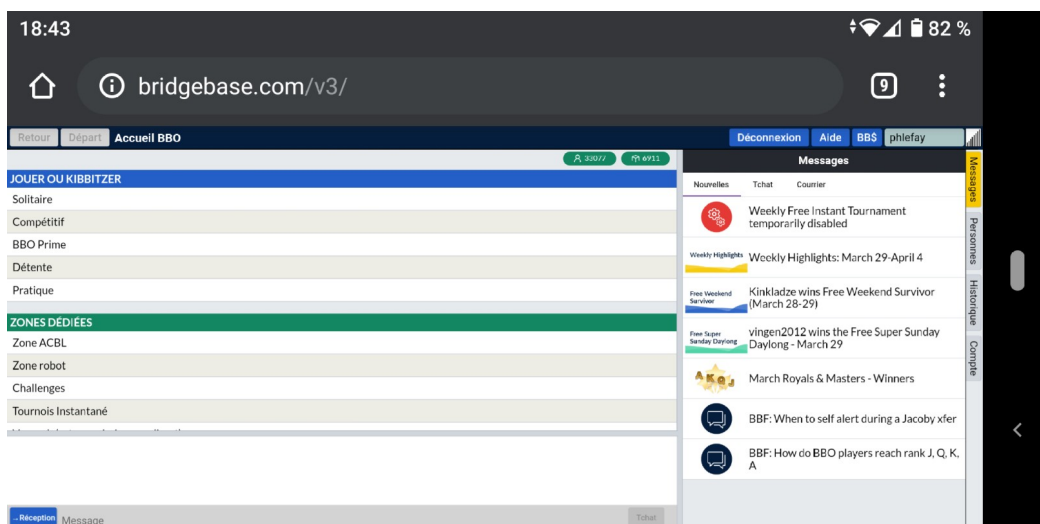
> **PRIVILEGIER l'achat via version PC** qui fera l'achat en \$ (par carte de crédit ou paypal) et donc avec un taux de change qui sera celui de votre banque

Alors que l'appli smartphone ne semble proposer que l'achat aux conditions BBO à des taux totalement inintéressants.

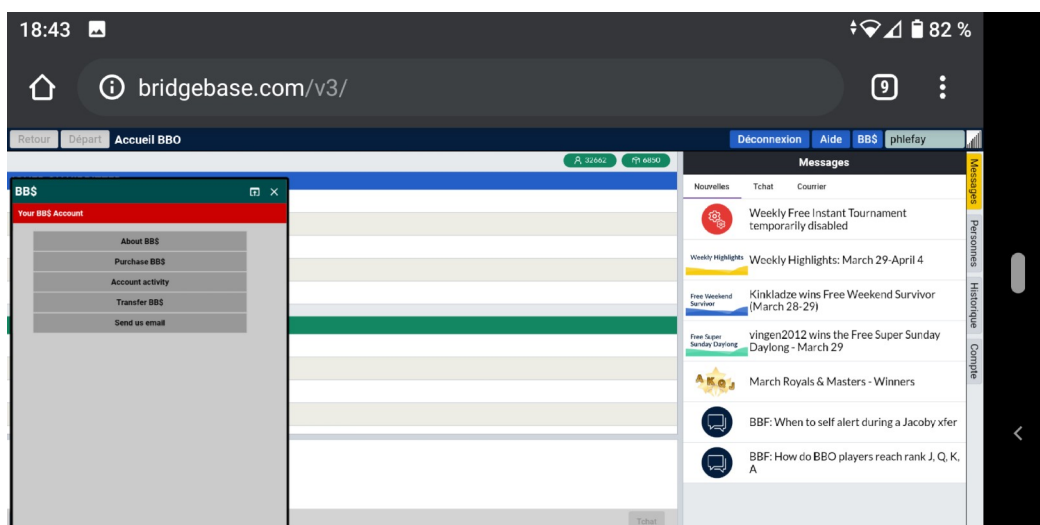
1) TUTO achat BB\$ sur appli BBO PC

> Se connecter bien sur avec son compte

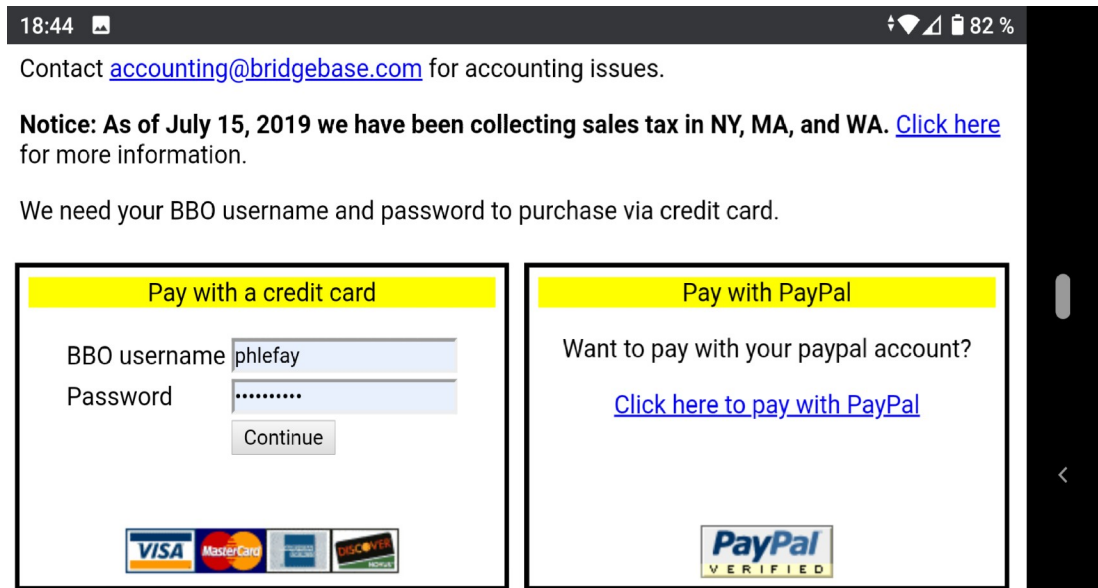
> Cliquer sur BB\$: en haut à droite près de votre pseudo



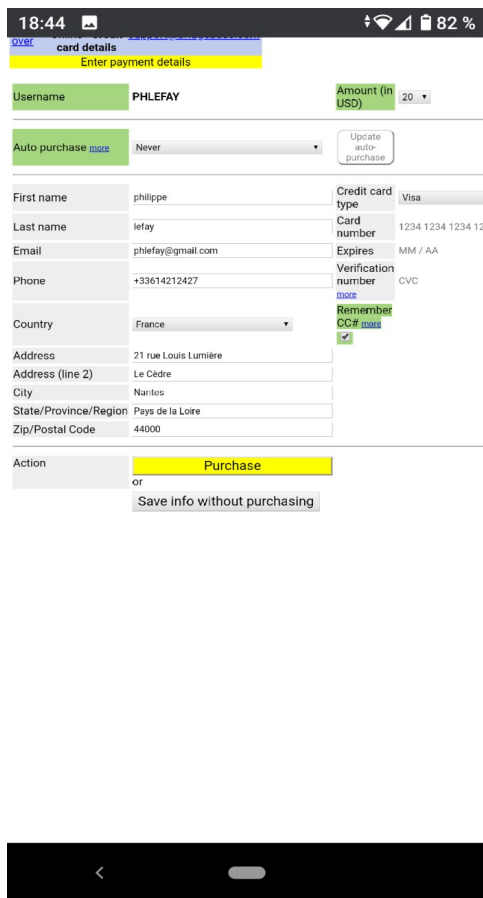
> sur fenêtre popup : choisir **Purchase BB\$**



- > Entrer pseudo + Password
- > Choisir son **mode de paiement : CB ou Paypal** (beaucoup plus facile)

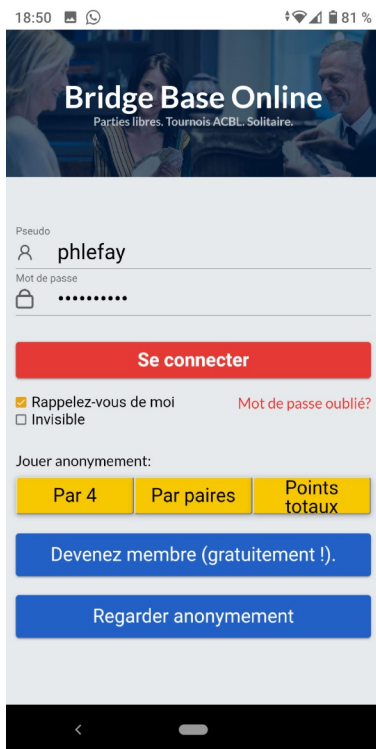


- > Entrer montant souhaité en US\$ (en haut à droite)
- > remplir soigneusement les informations demandées
 - A gauche sur votre identité
 - A droite sur votre CB
 - Cliquer sur **Purchase**



2) TUTO achat BB\$ sur appli **BBO Tablettes / Smartphones** (Andoid , mais iPhone ça doit être pareil)

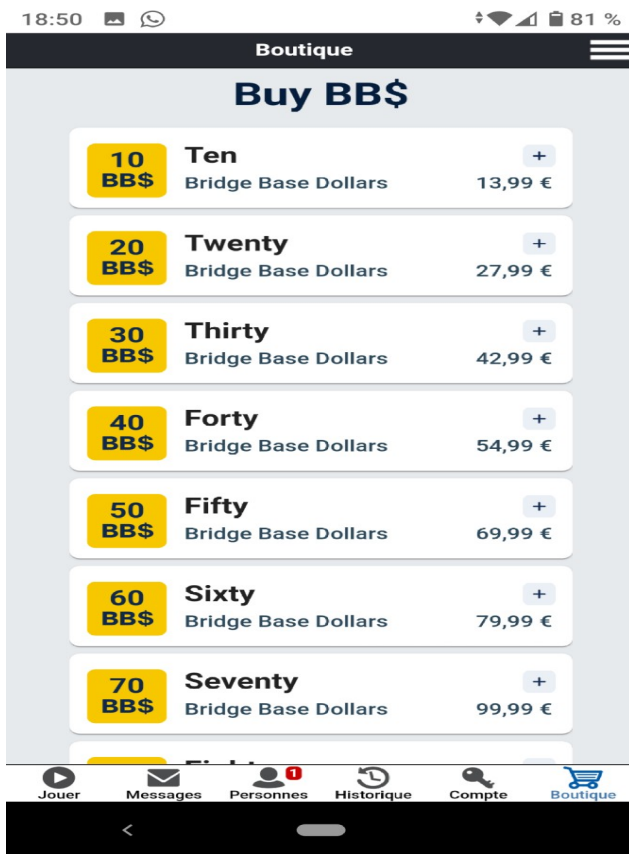
> Se connecter



> Cliquer sur icone **BOUTIQUE** (en bas à droite / le petit chariot)

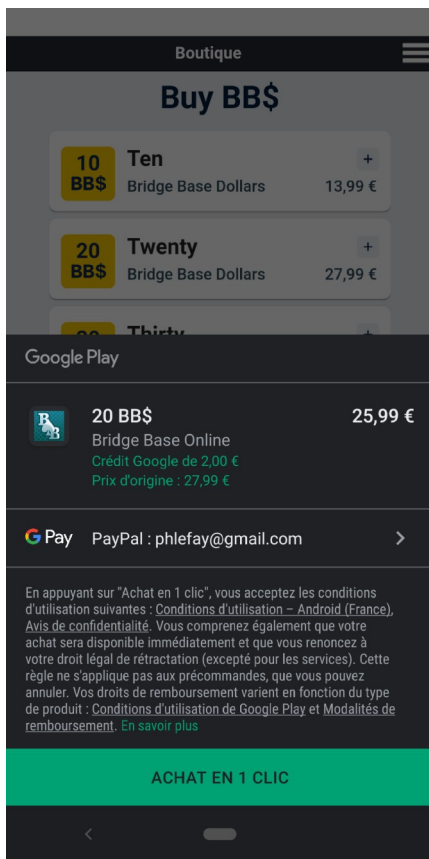


> Cliquer sur montant choisi



> Choisir le mode de paiement souhaité : puis même processus que sur PC

ATTENTION au taux de change > Pas très intéressant par rapport à l'option 1



Voili, voilou > C'est tout